

# FORMULA DENTARIA

(premessa)

- La lettera **MAIUSCOLA** indica il dente definitivo
  - La lettera **minuscola** indica il dente da latte
- 
- I = incisivo definitivo                      i = incisivo da latte
  - C = canino definitivo                      c = canino da latte
  - P = premolare definitivo                  p = premolare da latte
  - M = molare definitivo

# DETERMINAZIONE DELL'ETÀ DEI CINGHIALI TRAMITE OSSERVAZIONE DELL'ERUZIONE DEI DENTI

## ESEMPIO

**PESO PIENO NELLE FEMMINE DI CINGHIALE DI ETÀ COMPRESA TRA 24 E  
38 MESI**

- **MEDIA 62,1 kg**
- **Peso minimo 35**
- **Peso massimo 94**

# FORMULA DENTARIA

## DENTI DEFINITIVI EMIMANDIBOLA

MOLARI



M3 M2 M1

PREMOLARI



P4 P3 P2 P1

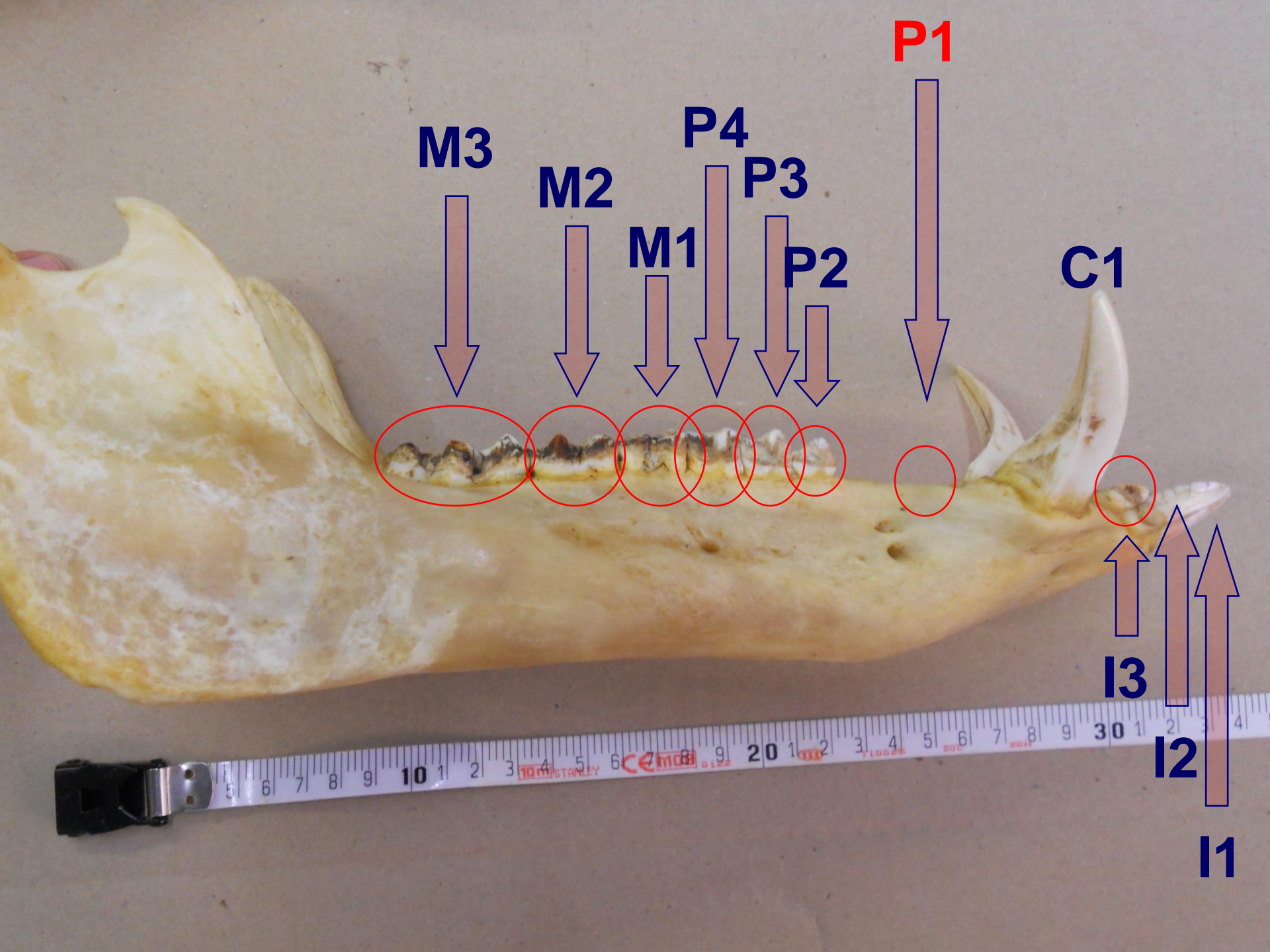
CANINO

C

INCISIVI



I3 I2 I1



**M3**

**M2**

**M1**

**P4**

**P3**

**P2**

**P1**

**C1**

**I3**

**I2**

**I1**

# CONFRONTO DEL 4°PREMOLARE (vista dall'alto)

DA LATTE

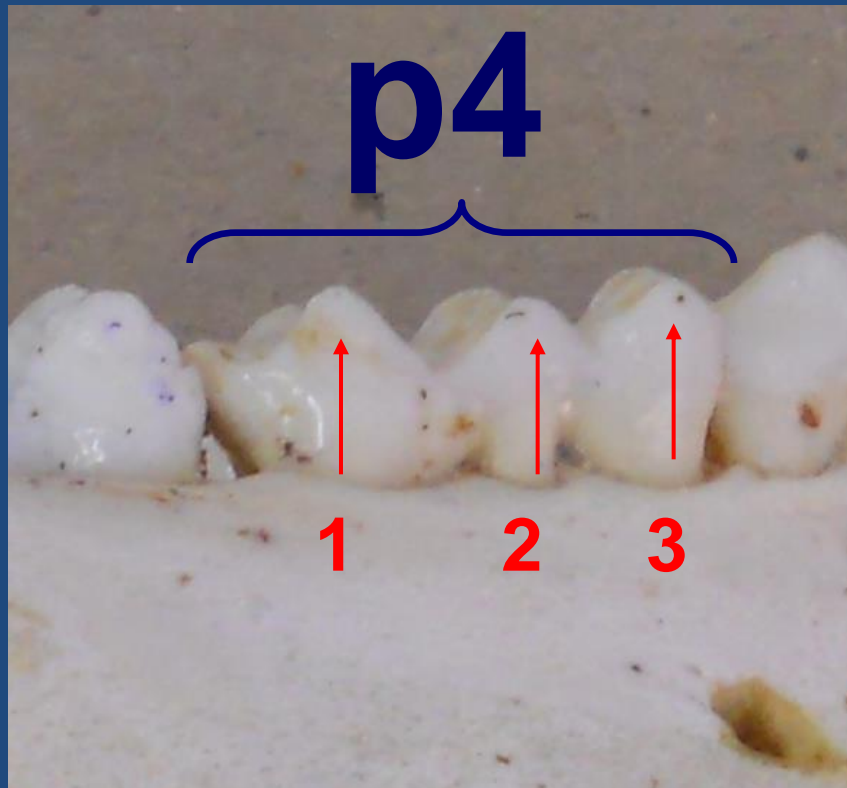
DEFINITIVO



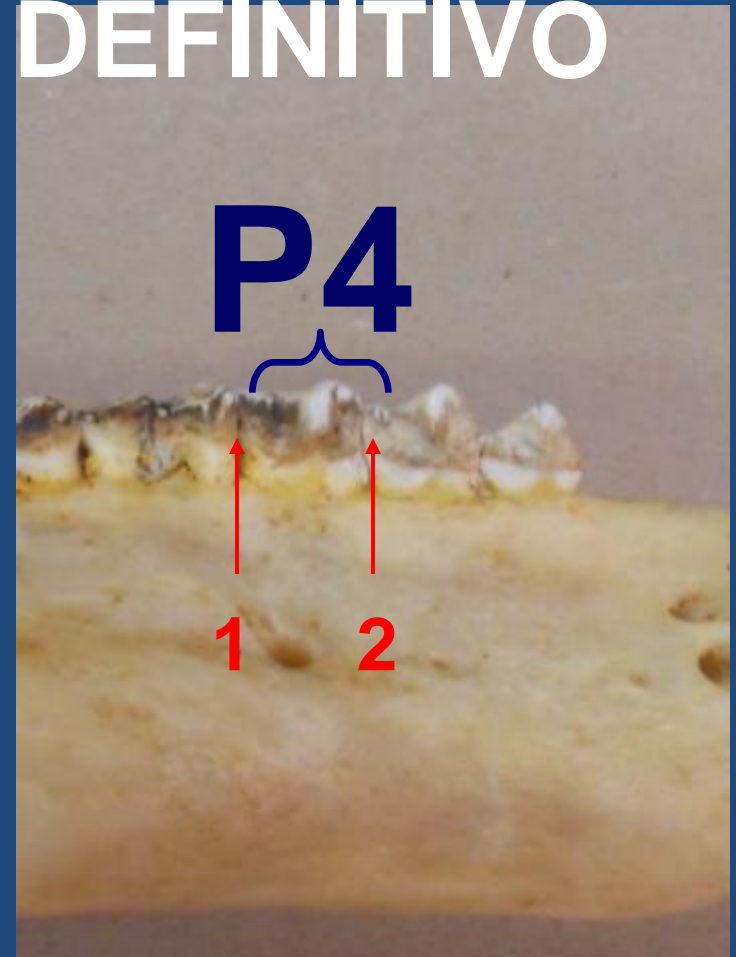


# CONFRONTO DEL 4°PREMOLARE (vista laterale)

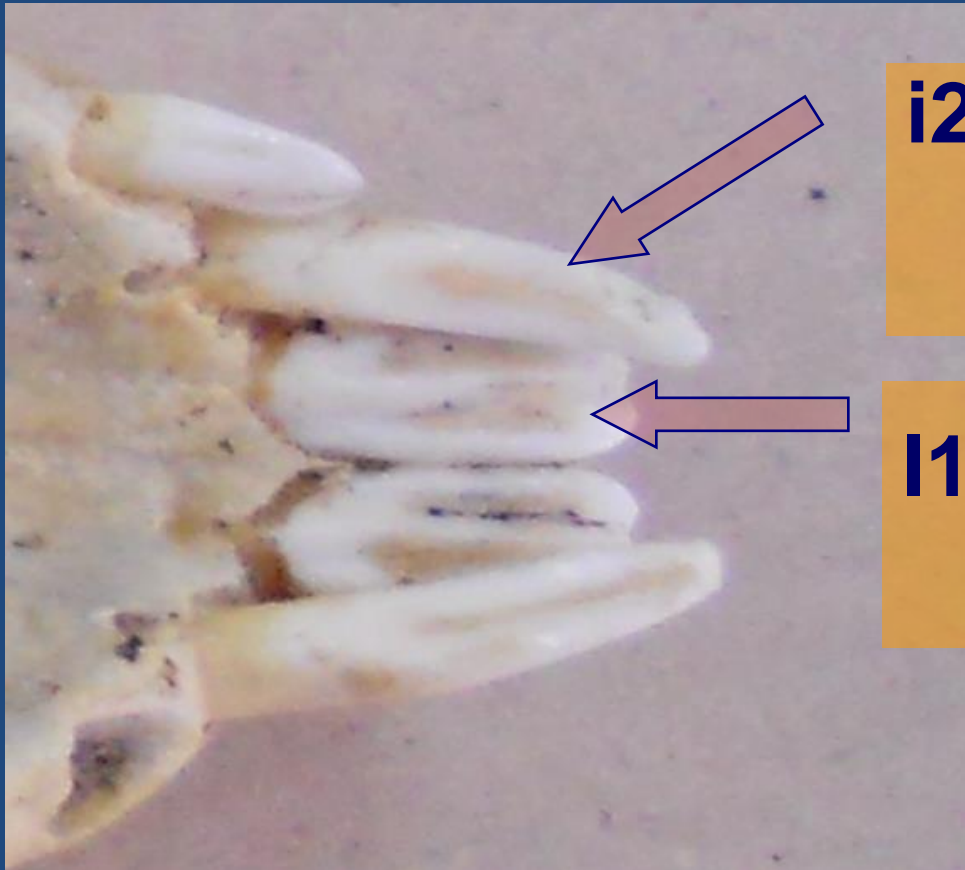
## DA LATTE



## DEFINITIVO



# CONFRONTO INCISIVI (1 & 2) NELLA FORMA DA LATTE E IN QUELLA DEFINITIVA



**i2** da latte

a sezione tondeggiante  
superficie liscia

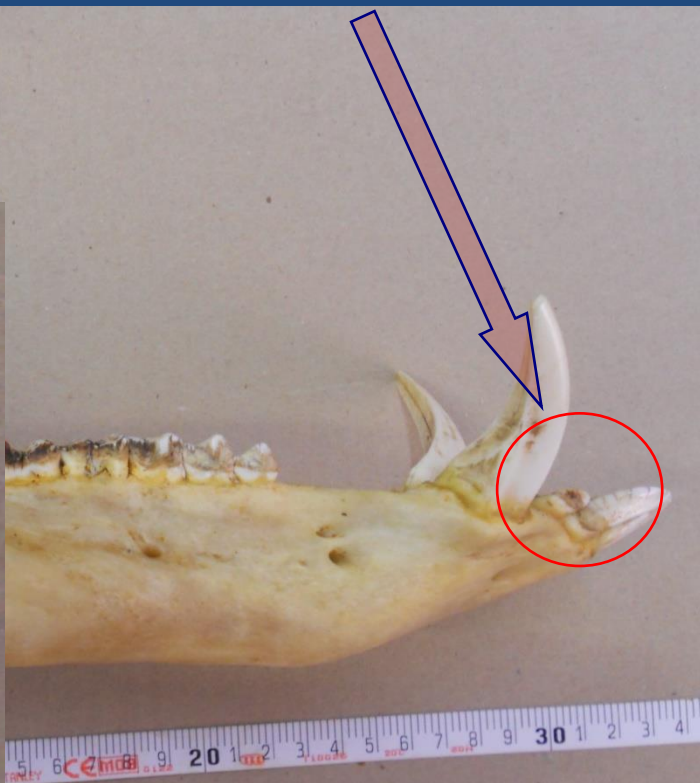
**I1** DEFINITIVO

di forma allargata con 2 solchi

# CONFRONTO 1° INCISIVO DA LATTE E DEFINITIVO

di forma allargata con  
2 solchi

**i3 da latte**  
sottile a punta





# 3° MOLARE

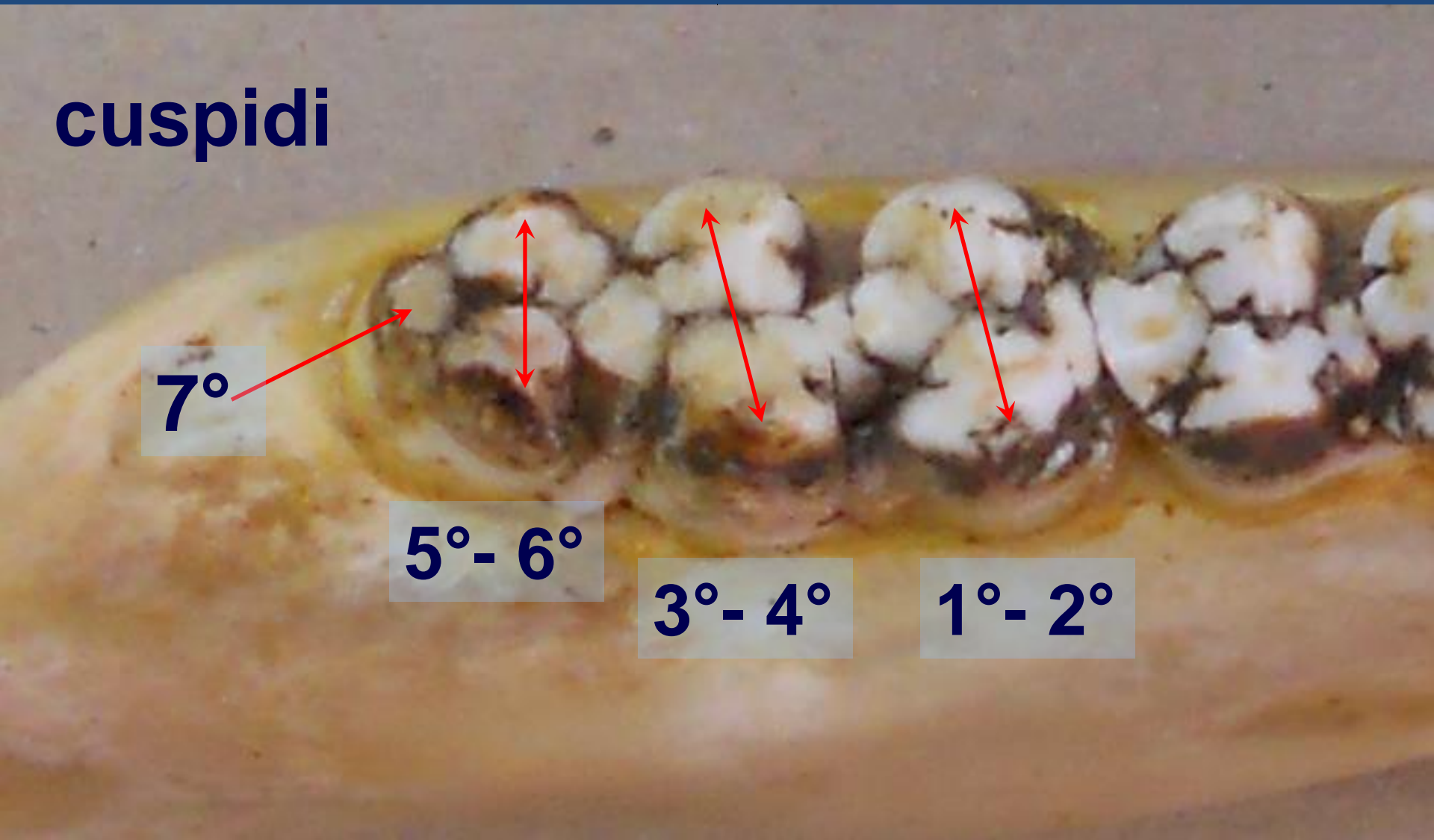
cuspidi

7°

5° - 6°

3° - 4°

1° - 2°



Dente da latte

## SCHEMA ERUZIONE DENTARIA NEI CINGHIALI

Dente definitivo

## Situazione dei denti sulla emi-mandibola

INCISIVI			CANINO	PREMOLARI				MOLARI			CLASSE INFS	ETA' IN MESI	NOTE	
		3	C	Non sempre è presente						1	Nascita			
1		3	C					4			2	0,5 mesi		
1		3	C				3	4			3	1 mese		
1	2	3	C			2	3	4			4	2-3 mesi		
1	2	3	C			2	3	4	<u>1<sup>a</sup></u>		5	4-5 mesi	Nota a M1 appena spuntato	
1	2	3	C			2	3	4	1		6	5-6 mesi		
1	2	3	C		1	2	3	4	1		7	7-8 mesi		
1	2	3	C <sup>b</sup>		1	2	3	4	1		8	9-12 mesi	Nota b C1 può ancora mancare	
1	2	3	C		1	2	3	4	1	<u>2<sup>c</sup></u>	9	12-13 mesi	Nota c M2 non completamente spuntato	
1	2	3	C		1	2	3	4	1	2	10	14-15 mesi		
1	2	3	C		1	2	3	4 <sup>d</sup>	1	2	11	16-17 mesi	Nota d P3 e P4 già ben spuntati	
1	2	3	C		1	2	3	4	1	2	12	17-18 mesi		
1	2	3	C		1	2	3	4	1	2	13	18-19 mesi		
1	2	3	C		1	2	3	4	1	2	14	19-22 mesi		
1	2	3	C		1	2	3	4	1	2	<u>3<sup>e</sup></u>	15	22-24 mesi	Nota e M3 spuntata la prima e seconda cuspidi
1	2	3	C		1	2	3	4	1	2	<u>3<sup>f</sup></u>	16	24-26 mesi	Nota f M3 spuntata la terza e quarta cuspidi
1	2	3	C		1	2	3	4	1	2	<u>3<sup>g</sup></u>	17	27-31 mesi	Nota g M3 spuntata la quinta e sesta cuspidi
1	2	3	C		1	2	3	4	1	2	<u>3<sup>h</sup></u>	18	31-37 mesi	Nota h M3 completo delle tre coppie di cuspidi, ma non ancora interamente spuntato
1	2	3	C		1	2	3	4	1	2	3	19	38 + mesi	



4-5 mesi

M1

p4



classe 5

# 4-5 MESI CLASSE 5

Dente da latte		SCHEMA ERUZIONE DENTARIA NEI CINGHIALI					
Dente definitivo		Situazione dei denti sulla emi-mandibola					
INCISIVI	CANINO	PREMOLARI	MOLARI	CLASSE INFS	ETA' IN MESI	NOTE	
	3	C		1	Nascita		
1	3	C	4	2	0,5 mesi		
1	3	C	3 4	3	1 mese		
1 2 3	C	2 3 4		4	2-3 mesi		
1 2 3	C	2 3 4	1 <sup>a</sup>	5	4-5 mesi	Nota a M1 appena spuntato	
1 2 3	C	2 3 4	1	6	5-6 mesi		
1 2 3	C	1 2 3 4	1	7	7-8 mesi		
1 2 3	C <sup>b</sup>	1 2 3 4	1	8	9-12 mesi	Nota b C1 può ancora mancare	
1 2 3	C	1 2 3 4	1 2 <sup>c</sup>	9	12-13 mesi	Nota c M2 non completamente spuntato	
1 2 3	C	1 2 3 4	1 2	10	14-15 mesi		
1 2 3	C	1 2 3 4 <sup>d</sup>	1 2	11	16-17 mesi	Nota d P3 e P4 già ben spuntati	
1 2 3	C	1 2 3 4	1 2	12	17-18 mesi		
1 2 3	C	1 2 3 4	1 2	13	18-19 mesi		
1 2 3	C	1 2 3 4	1 2	14	19-22 mesi		
1 2 3	C	1 2 3 4	1 2 3 <sup>e</sup>	15	22-24 mesi	Nota e M3 spuntata la prima e seconda cuspidi	
1 2 3	C	1 2 3 4	1 2 3 <sup>f</sup>	16	24-26 mesi	Nota f M3 spuntata la terza e quarta cuspidi	
1 2 3	C	1 2 3 4	1 2 3 <sup>g</sup>	17	27-31 mesi	Nota g M3 spuntata la quinta e sesta cuspidi	
1 2 3	C	1 2 3 4	1 2 3 <sup>h</sup>	18	31-37 mesi	Nota h M3 completo delle tre coppie di cuspidi, ma non ancora interamente spuntato	
1 2 3	C	1 2 3 4	1 2 3	19	38 + mesi		



4-5 mesi

M1 p4

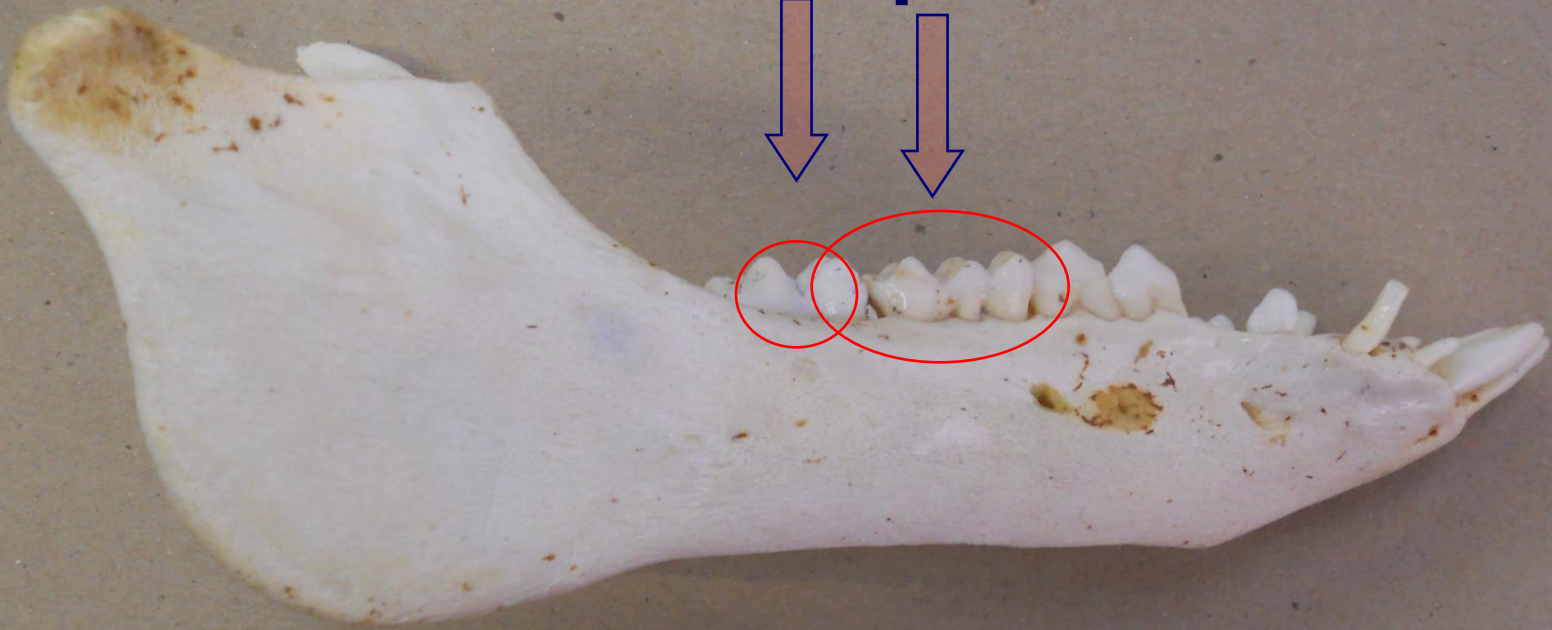


classe 5



5-6 mesi

M1 p4

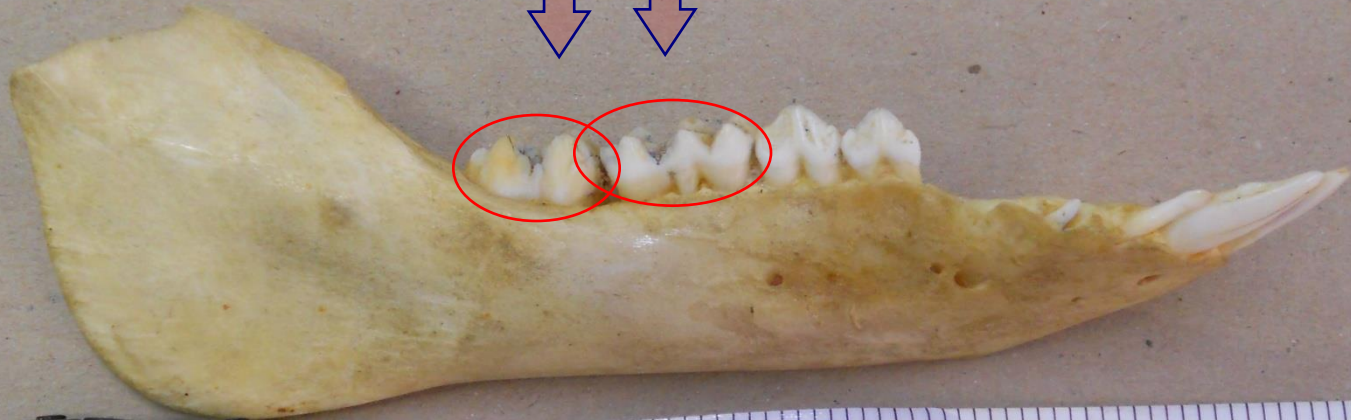



classe 6



5-6 mesi

M1p4



classe 6

# 5-6 MESI CLASSE 6

Dente da latte		SCHEMA ERUZIONE DENTARIA NEI CINGHIALI					
Dente definitivo		Situazione dei denti sulla emi-mandibola					
INCISIVI	CANINO	PREMOLARI	MOLARI	CLASSE INFS	ETA' IN MESI	NOTE	
	3	C		1	Nascita		
1	3	C		2	0,5 mesi		
1	3	C		3	1 mese		
1 2 3	C			4	2-3 mesi		
1 2 3	C			5	4-5 mesi	Nota a M1 appena spuntato	
1 2 3	C			6	5-6 mesi		
1 2 3	C			7	7-8 mesi		
1 2 3	C <sup>b</sup>			8	9-12 mesi	Nota b C1 può ancora mancare	
1 2 3	C			9	12-13 mesi	Nota c M2 non completamente spuntato	
1 2 3	C			10	14-15 mesi		
1 2 3	C			11	16-17 mesi	Nota d P3 e P4 già ben spuntati	
1 2 3	C			12	17-18 mesi		
1 2 3	C			13	18-19 mesi		
1 2 3	C			14	19-22 mesi		
1 2 3	C			15	22-24 mesi	Nota e M3 spuntata la prima e seconda cuspidi	
1 2 3	C			16	24-26 mesi	Nota f M3 spuntata la terza e quarta cuspidi	
1 2 3	C			17	27-31 mesi	Nota g M3 spuntata la quinta e sesta cuspidi	
1 2 3	C			18	31-37 mesi	Nota h M3 completo delle tre coppie di cuspidi, ma non ancora interamente spuntato	
1 2 3	C			19	38 + mesi		



5-6 mesi

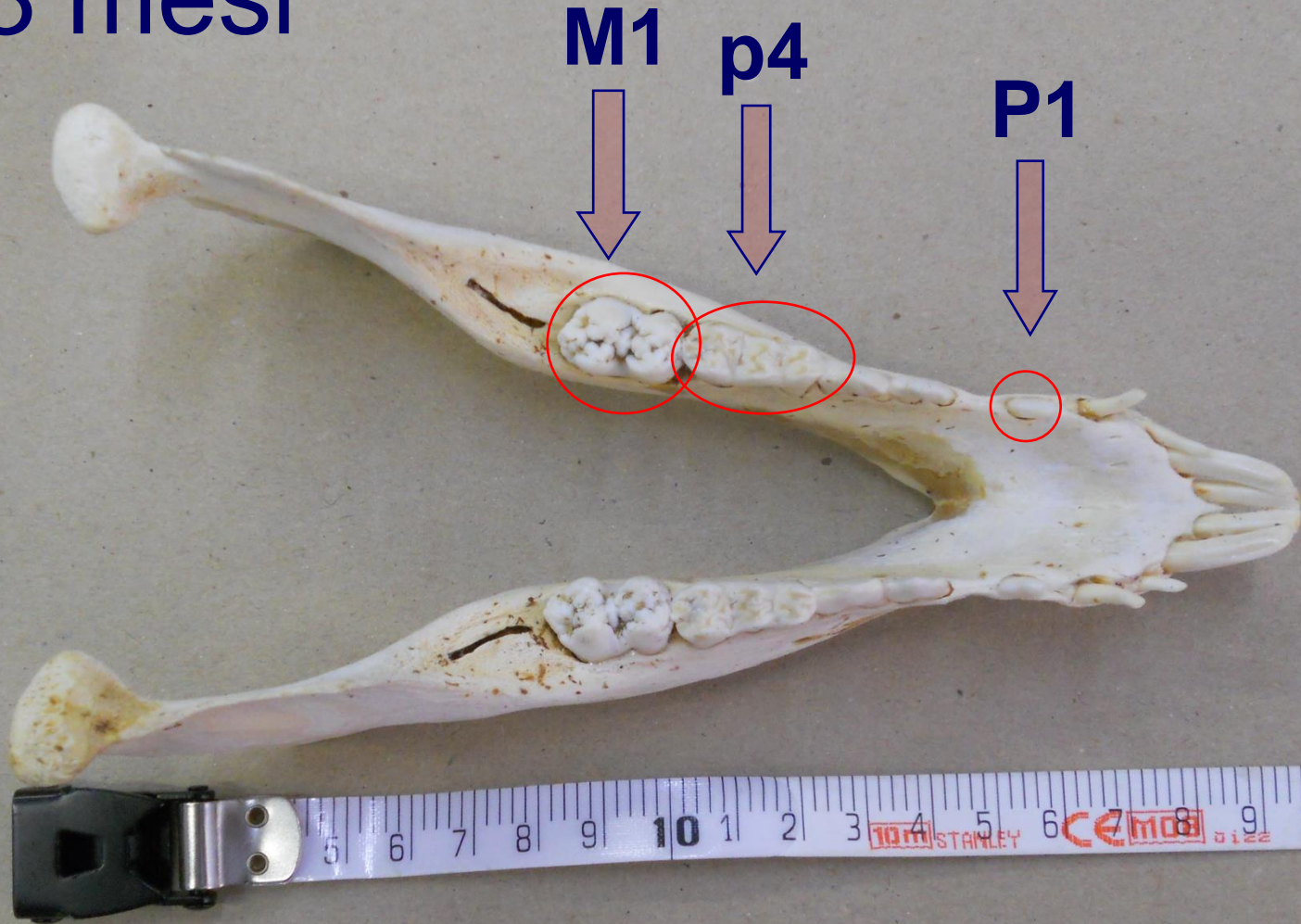
M1 p4



classe 6



7-8 mesi



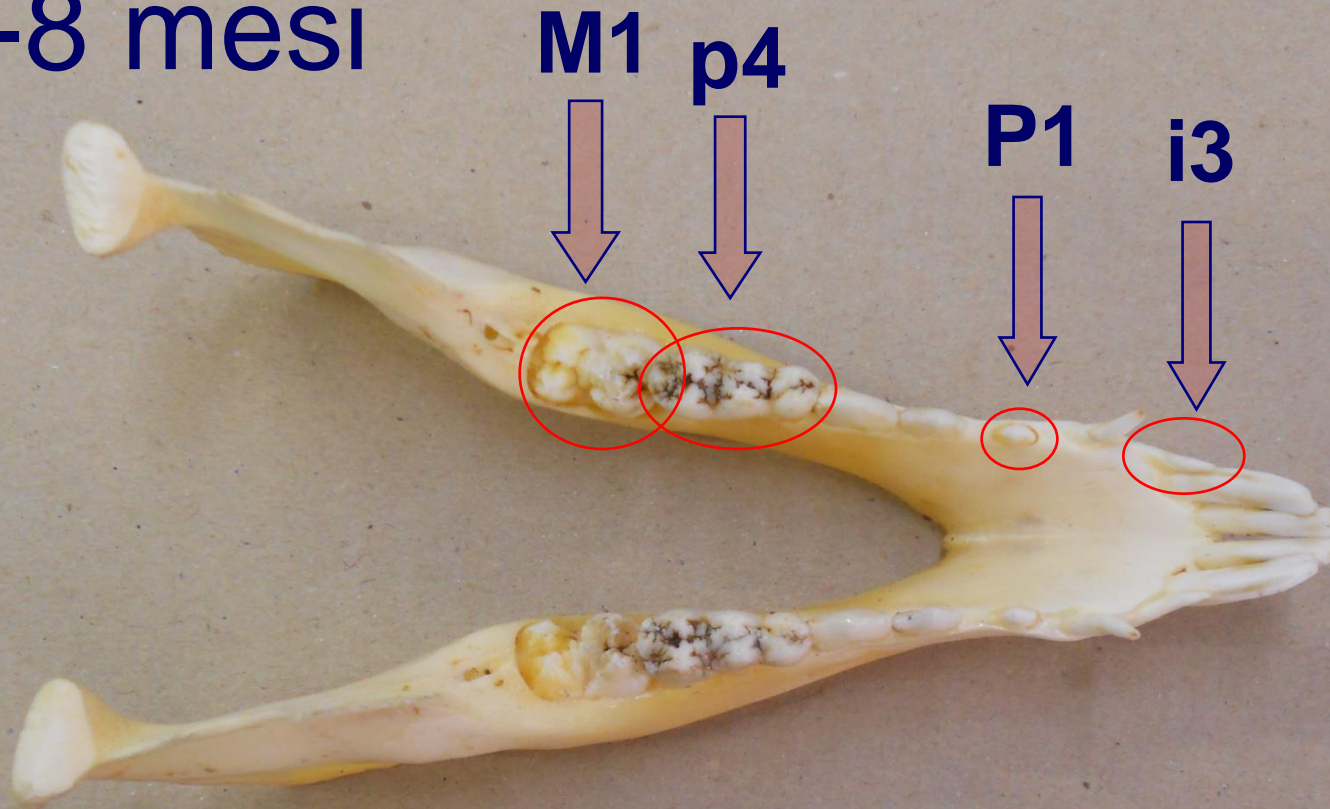
classe 7



# 7-8 MESI CLASSE 7

Dente da latte		SCHEMA ERUZIONE DENTARIA NEI CINGHIALI					Dente definitivo		Situazione dei denti sulla emi-mandibola			CLASSE INFS	ETA' IN MESI	NOTE
INCISIVI	CANINO	PREMOLARI	MOLARI											
	3	C										1	Nascita	
1	3	C				4						2	0,5 mesi	
1	3	C				3	4					3	1 mese	
1	2	3	C			2	3	4				4	2-3 mesi	
1	2	3	C			2	3	4	1 <sup>a</sup>			5	4-5 mesi	Nota a M1 appena spuntato
1	2	3	C			2	3	4	1			6	5-6 mesi	
1	2	3	C		1	2	3	4	1			7	7-8 mesi	
1	2	3	C <sup>b</sup>		1	2	3	4	1			8	9-12 mesi	Nota b C1 può ancora mancare
1	2	3	C		1	2	3	4	1	2 <sup>c</sup>		9	12-13 mesi	Nota c M2 non completamente spuntato
1	2	3	C		1	2	3	4	1	2		10	14-15 mesi	
1	2	3	C		1	2	3	4 <sup>d</sup>	1	2		11	16-17 mesi	Nota d P3 e P4 già ben spuntati
1	2	3	C		1	2	3	4	1	2		12	17-18 mesi	
1	2	3	C		1	2	3	4	1	2		13	18-19 mesi	
1	2	3	C		1	2	3	4	1	2		14	19-22 mesi	
1	2	3	C		1	2	3	4	1	2	3 <sup>e</sup>	15	22-24 mesi	Nota e M3 spuntata la prima e seconda cuspidi
1	2	3	C		1	2	3	4	1	2	3 <sup>f</sup>	16	24-26 mesi	Nota f M3 spuntata la terza e quarta cuspidi
1	2	3	C		1	2	3	4	1	2	3 <sup>g</sup>	17	27-31 mesi	Nota g M3 spuntata la quinta e sesta cuspidi
1	2	3	C		1	2	3	4	1	2	3 <sup>h</sup>	18	31-37 mesi	Nota h M3 completo delle tre coppie di cuspidi, ma non ancora interamente spuntato
1	2	3	C		1	2	3	4	1	2	3	19	38 + mesi	

7-8 mesi



classe 7



# 7-8 MESI CLASSE 7

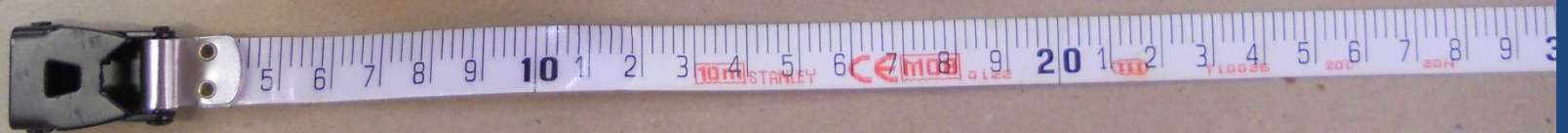
Dente da latte		SCHEMA ERUZIONE DENTARIA NEI CINGHIALI						Dente definitivo		Situazione dei denti sulla emi-mandibola		
INCISIVI	CANINO	PREMOLARI	MOLARI	CLASSE INFS	ETA' IN MESI	NOTE						
	3	C			1	Nascita						
1	3	C			2	0,5 mesi						
1	3	C			3	1 mese						
1 2 3	C				4	2-3 mesi						
1 2 3	C				5	4-5 mesi	Nota a M1 appena spuntato					
1 2 3	C				6	5-6 mesi						
1 2 3	C				7	7-8 mesi						
1 2 3	C <sup>b</sup>				8	9-12 mesi	Nota b C1 può ancora mancare					
1 2 3	C				9	12-13 mesi	Nota c M2 non completamente spuntato					
1 2 3	C				10	14-15 mesi						
1 2 3	C				11	16-17 mesi	Nota d P3 e P4 già ben spuntati					
1 2 3	C				12	17-18 mesi						
1 2 3	C				13	18-19 mesi						
1 2 3	C				14	19-22 mesi						
1 2 3	C				15	22-24 mesi	Nota e M3 spuntata la prima e seconda cuspidi					
1 2 3	C				16	24-26 mesi	Nota f M3 spuntata la terza e quarta cuspidi					
1 2 3	C				17	27-31 mesi	Nota g M3 spuntata la quinta e sesta cuspidi					
1 2 3	C				18	31-37 mesi	Nota h M3 completo delle tre coppie di cuspidi, ma non ancora interamente spuntato					
1 2 3	C				19	38 + mesi						

9-12 mesi

M2 non ancora spuntato



c1|3



classe 8



# 9-12 MESI CLASSE 8

Dente da latte		SCHEMA ERUZIONE DENTARIA NEI CINGHIALI									
Dente definitivo		Situazione dei denti sulla emi-mandibola									
INCISIVI	CANINO	PREMOLARI	MOLARI	CLASSE INFS	ETA' IN MESI	NOTE					
	3	C			1	Nascita					
1	3	C			2	0,5 mesi					
1	3	C			3	1 mese					
1 2 3	C				4	2-3 mesi					
1 2 3	C				5	4-5 mesi					
1 2 3	C				6	5-6 mesi					
1 2 3	C				7	7-8 mesi					
1 2 3	C <sup>a</sup>	1 2 3 4	1		8	9-12 mesi					
1 2	C	1 2 3 4	1 2		9	12-13 mesi					
1 2	C	1 2 3 4	1 2		10	14-15 mesi					
1 2	C	1 2 3 4	1 2		11	16-17 mesi					
1 2 3	C	1 2 3 4	1 2		12	17-18 mesi					
1 2 3	C	1 2 3 4	1 2		13	18-19 mesi					
1 2 3	C	1 2 3 4	1 2		14	19-22 mesi					
1 2 3	C	1 2 3 4	1 2 3 <sup>e</sup>		15	22-24 mesi					
1 2 3	C	1 2 3 4	1 2 3 <sup>f</sup>		16	24-26 mesi					
1 2 3	C	1 2 3 4	1 2 3 <sup>g</sup>		17	27-31 mesi					
1 2 3	C	1 2 3 4	1 2 3 <sup>h</sup>		18	31-37 mesi					
1 2 3	C	1 2 3 4	1 2 3		19	38 + mesi					

Non sempre è presente

I3 definitivo

C1 da latte

Nota a M1 appena spuntato

Nota b C1 può ancora mancare

Nota c M2 non completamente spuntato

Nota d P3 e P4 già ben spuntati

Nota e M3 spuntata la prima e seconda cuspid

Nota f M3 spuntata la terza e quarta cuspid

Nota g M3 spuntata la quinta e sesta cuspid

Nota h M3 completo delle tre coppie di cuspidi, ma non ancora interamente spuntato



14-15 mesi

**VAMPIRETTO**



classe 10

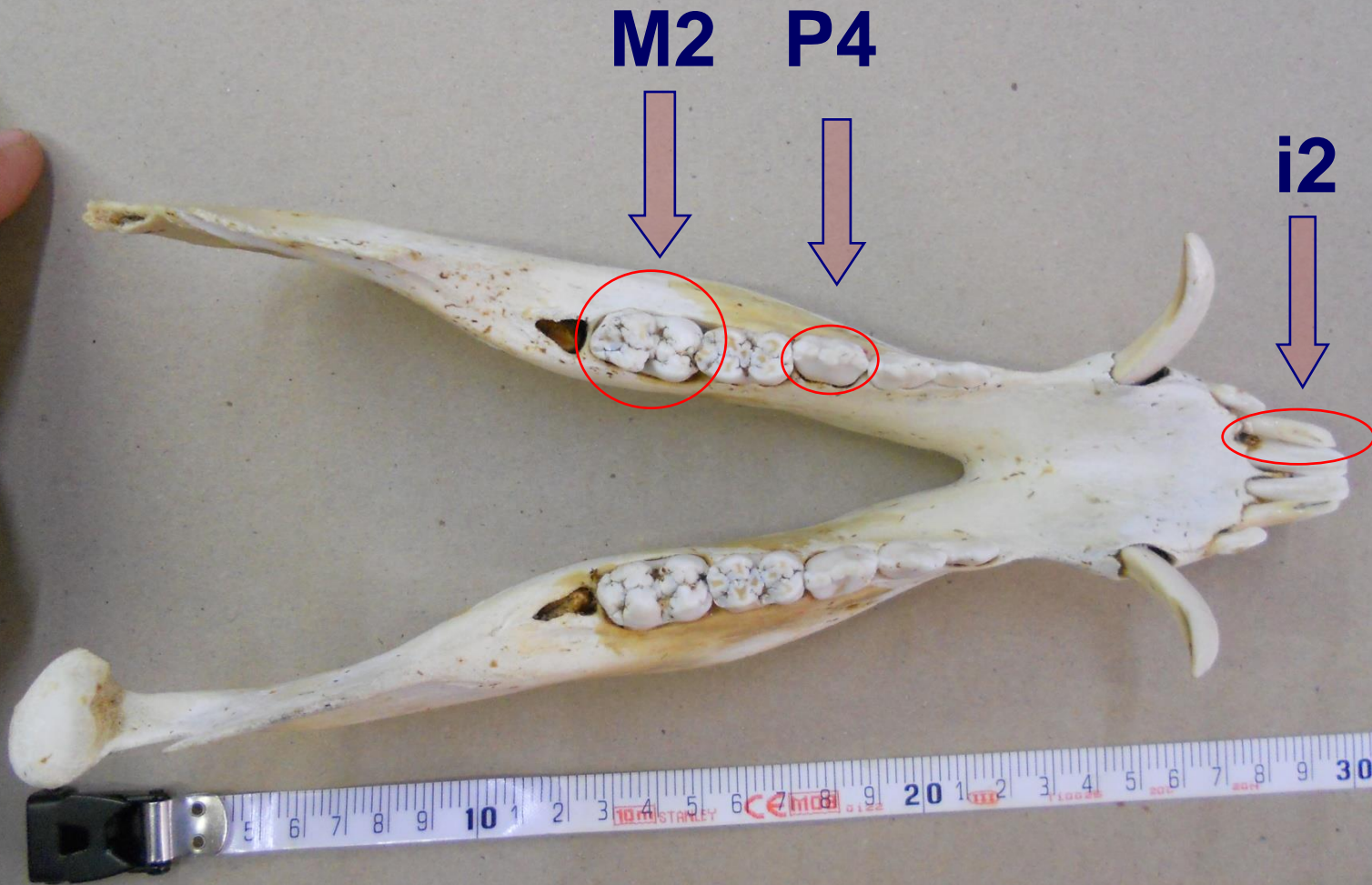
# 14-15 MESI CLASSE 10

Dente da latte		SCHEMA ERUZIONE DENTARIA NEI CINGHIALI						Dente definitivo		Situazione dei denti sulla emi-mandibola				
INCISIVI	CANINO	PREMOLARI	MOLARI	CLASSE INFS	ETA' IN MESI						NOTE			
	3	C			1						Nascita			
1	3	C			2			4						
1	3	C			3		3	4						
1	2 3	C			4		2	3	4					
1	2 3	C			5		2	3	4	1				
1	2 3	C			6		2	3	4	1				
1	2 3	C			7		1	2	3	4				
1	2 3	C <sup>b</sup>			8		1	2	3	4	1	Nota a M1 appena spuntato		
1	2 3	C			9		1	2	3	4	1	2 <sup>c</sup>	Nota c M2 non completamente spuntato	
1	2 3	C			10		1	2	3	4	1	2		
1	2 3	C			11		1	2	3	4 <sup>d</sup>	1	2	Nota d P3 e P4 già ben spuntati	
1	2 3	C			12		1	2	3	4	1	2		
1	2 3	C			13		1	2	3	4	1	2		
1	2 3	C			14		1	2	3	4	1	2		
1	2 3	C			15		1	2	3	4	1	2	3 <sup>e</sup>	Nota e M3 spuntata la prima e seconda cuspid
1	2 3	C			16		1	2	3	4	1	2	3 <sup>f</sup>	Nota f M3 spuntata la terza e quarta cuspid
1	2 3	C			17		1	2	3	4	1	2	3 <sup>g</sup>	Nota g M3 spuntata la quinta e sesta cuspid
1	2 3	C			18		1	2	3	4	1	2	3 <sup>h</sup>	Nota h M3 completo delle tre coppie di cuspidi, ma non ancora interamente spuntato
1	2 3	C			19		1	2	3	4	1	2	3	

**11 in crescita**



18-19 mesi



classe 13

# 18-19 MESI CLASSE 13

Dente da latte		SCHEMA ERUZIONE DENTARIA NEI CINGHIALI					
Dente definitivo		Situazione dei denti sulla emi-mandibola					
INCISIVI	CANINO	PREMOLARI	MOLARI	CLASSE INFS	ETA' IN MESI	NOTE	
	3	C			1	Nascita	
1	3	C			2	0,5 mesi	
1	3	C			3	1 mese	
1 2 3	C				4	2-3 mesi	
1 2 3	C				5	4-5 mesi	Nota a M1 appena spuntato
1 2 3	C			1 <sup>a</sup>	6	5-6 mesi	
1 2 3	C			1	7	7-8 mesi	
1 2 3	C <sup>b</sup>			1	8	9-12 mesi	Nota b C1 può ancora mancare
1 2 3	C			1 2 <sup>c</sup>	9	12-13 mesi	Nota c M2 non completamente spuntato
1 2 3	C			1 2	10	14-15 mesi	
1 2 3	C			1 2 4 <sup>d</sup>	11	16-17 mesi	Nota d P3 e P4 già ben spuntati
1 2 3	C			1 2	12	17-18 mesi	
1 2 3	C			1 2	13	18-19 mesi	
1 2	C			1 2	14	19-22 mesi	
1 2	C			1	15	22-24 mesi	Nota e M3 spuntata la prima e seconda cuspid
1	C			1	16	25-27 mesi	Nota f M3 spuntata la terza e quarta cuspid
1	C			1	17	28-30 mesi	Nota g M3 spuntata la quinta e sesta cuspid
1 2 3	C			1 2 3 <sup>h</sup>	18	31-37 mesi	Nota h M3 completo delle tre coppie di cuspidi, ma non ancora interamente spuntato
1 2 3	C			1 2 3	19	38 + mesi	

**i2 ancora da latte**

**P2 definitivo**



18-19 mesi


I2 sta spuntando



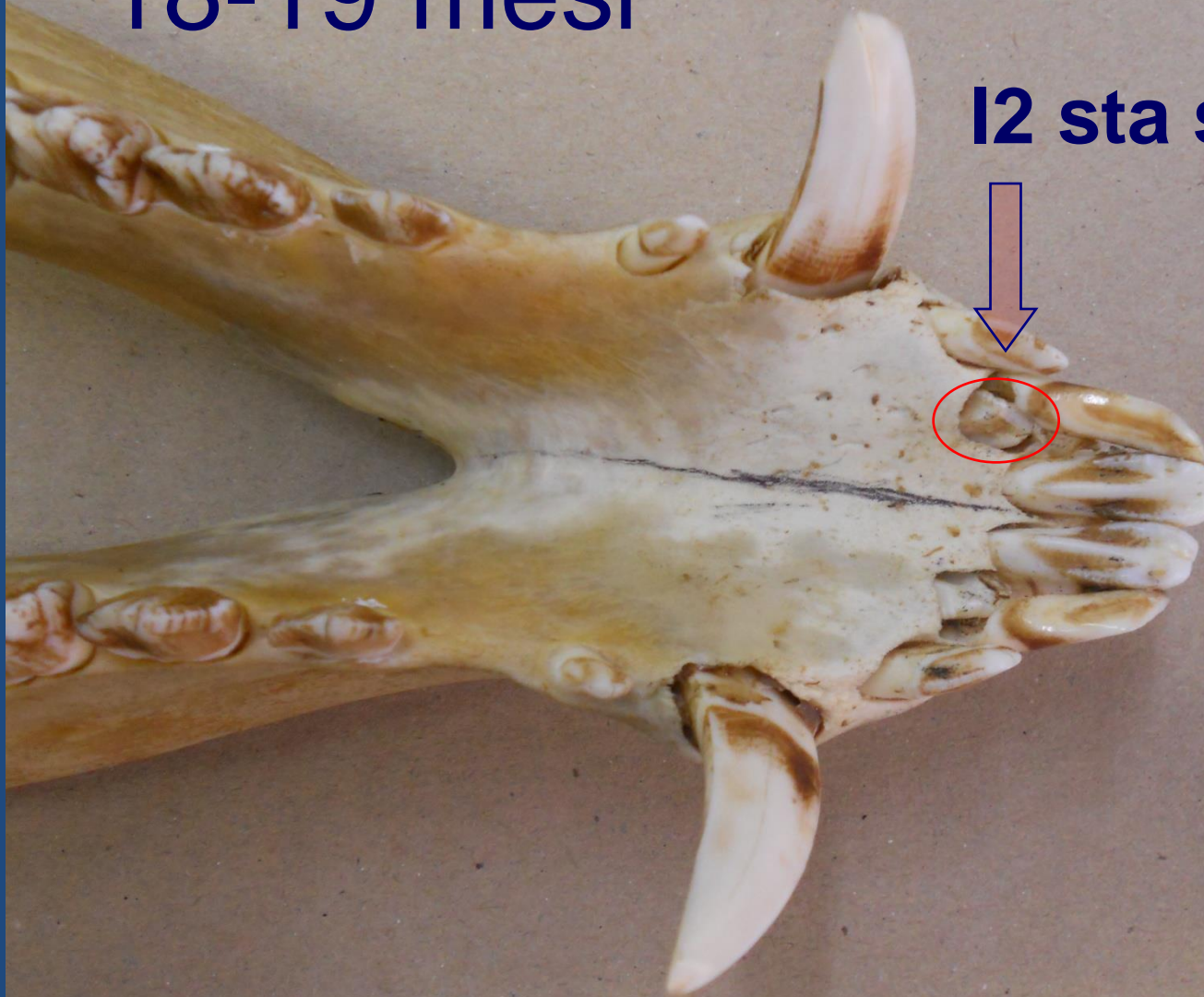
i2



I1



classe 13 (quasi all'inizio della 14)





# 18-19 MESI CLASSE 13

Dente da latte		SCHEMA ERUZIONE DENTARIA NEI CINGHIALI					
Dente definitivo		Situazione dei denti sulla emi-mandibola					
INCISIVI	CANINO	PREMOLARI	MOLARI	CLASSE INFS	ETA' IN MESI	NOTE	
	3	C		1	Nascita		
1	3	C	4	2	0,5 mesi		
1	3	C	3 4	3	1 mese		
1 2 3	C	2 3 4		4	2-3 mesi		
1 2 3	C	2 3 4	1 <sup>a</sup>	5	4-5 mesi	Nota a M1 appena spuntato	
1 2 3	C	2 3 4	1	6	5-6 mesi		
1 2 3	C	1 2 3 4	1	7	7-8 mesi		
1 2 3	C <sup>b</sup>	1 2 3 4	1	8	9-12 mesi	Nota b C1 può ancora mancare	
1 2 3	C	1 2 3 4	1 2 <sup>c</sup>	9	12-13 mesi	Nota c M2 non completamente spuntato	
1 2 3	C	1 2 3 4	1 2	10	14-15 mesi		
1 2 3	C	1 2 3 4 <sup>d</sup>	1 2	11	16-17 mesi	Nota d P3 e P4 già ben spuntati	
1 2 3	C	1 2 3 4	1 2	12	17-18 mesi		
1 2 3	C	1 2 3 4	1 2	13	18-19 mesi		
1 2 3	C	1 2 3 4	1 2	14	19-22 mesi		
1 2 3	C	1 2 3 4	1 2 3 <sup>e</sup>	15	22-24 mesi	Nota e M3 spuntata la prima e seconda cuspidi	
1 2 3	C	1 2 3 4	1 2 3 <sup>f</sup>	16	24-26 mesi	Nota f M3 spuntata la terza e quarta cuspidi	
1 2 3	C	1 2 3 4	1 2 3 <sup>g</sup>	17	27-31 mesi	Nota g M3 spuntata la quinta e sesta cuspidi	
1 2 3	C	1 2 3 4	1 2 3 <sup>h</sup>	18	31-37 mesi	Nota h M3 completo delle tre coppie di cuspidi, ma non ancora interamente spuntato	
1 2 3	C	1 2 3 4	1 2 3	19	38 + mesi		

19-22 mesi

**PIRAMIDE**

non ancora spuntato **M3**

**I2 in crescita**


classe 14





22-24 mesi

**M3** 1° e 2° cuspidate spuntate



classe 15

# 19-22 MESI CLASSE 14

Dente da latte		SCHEMA ERUZIONE DENTARIA NEI CINGHIALI					
Dente definitivo		Situazione dei denti sulla emi-mandibola					
INCISIVI	CANINO	PREMOLARI	MOLARI	CLASSE INFS	ETA' IN MESI	NOTE	
	3	C			1	Nascita	
1	3	C			2	0,5 mesi	
1	3	C			3	1 mese	
1 2 3	C				4	2-3 mesi	
1 2 3	C				5	4-5 mesi	
1 2 3	C				6	5-6 mesi	
1 2 3	C				7	7-8 mesi	
1 2 3	C <sup>b</sup>				8	9-12 mesi	Nota b C1 può ancora mancare
1 2 3	C				9	12-13 mesi	Nota c M2 non completamente spuntato
1 2 3	C				10	14-15 mesi	
1 2 3	C				11	16-17 mesi	Nota d P3 e I
1 2 3	C				12	17-18 mesi	
1 2 3	C				13	18-19 mesi	
1 2 3	C				14	20-22 mesi	
1 2 3	C				15	22-24 mesi	Nota e M3 spuntata la prima e seconda cuspide
1 2 3	C				16	24-26 mesi	Nota f M3 spuntata la terza e quarta cuspide
1	C				17	27-31 mesi	Nota g M3 spuntata la quinta e sesta cuspide
1	C				18	31-37 mesi	Nota h M3 completo delle tre coppie di cuspidi, ma non ancora interamente spuntato
1	C				19	38 + mesi	

**12 è quasi completamente uscito**

**M3  
1° e 2° cuspide spuntate**



38+ mesi

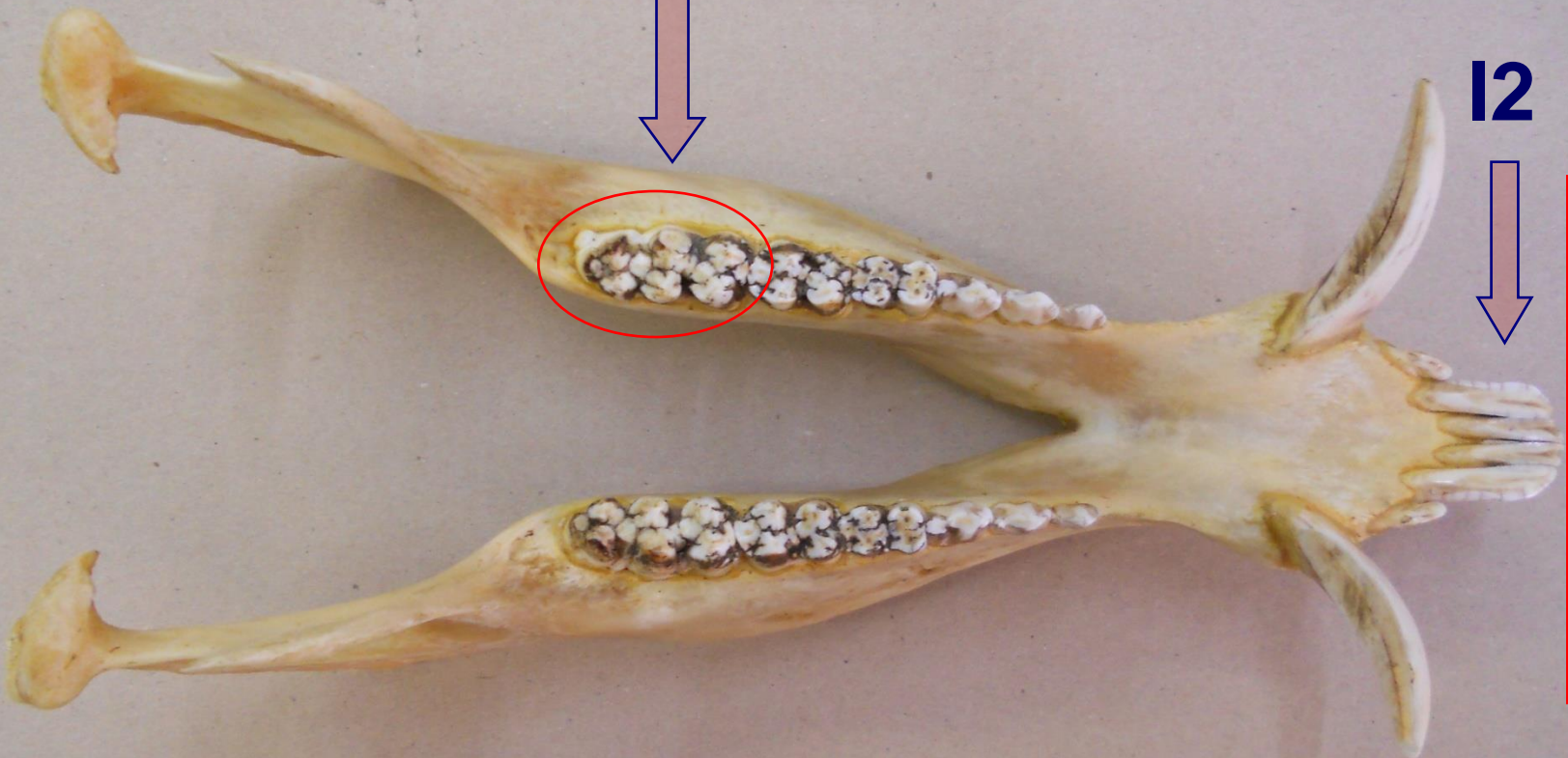
M3



I2



classe 19



# 38+ MESI CLASSE 19

Dente da latte		SCHEMA ERUZIONE DENTARIA NEI CINGHIALI						Dente definitivo		Situazione dei denti sulla emi-mandibola			CLASSE INFS	ETA' IN MESI	NOTE
INCISIVI	CANINO	PREMOLARI				MOLARI									
	3	C										1	Nascita		
1	3	C				4						2	0,5 mesi		
1	3	C		3	4						3	1 mese			
1	2	3	C	2	3	4						4	2-3 mesi		
1	2	3	C	2	3	4	1 <sup>a</sup>				5	4-5 mesi	Nota a M1 appena spuntato		
1	2	3	C	2	3	4	1				6	5-6 mesi			
1	2	3	C	1	2	3	4	1			7	7-8 mesi			
1	2	3	C <sup>b</sup>	1	2	3	4	1			8	9-12 mesi	Nota b C1 può ancora mancare		
1	2	3	C	1	2	3	4	1	2 <sup>c</sup>			9	12-13 mesi	Nota c M2 non completamente spuntato	
1	2	3	C	1	2	3	4	1	2			10	14-15 mesi		
1	2	3	C	1	2	3	4 <sup>d</sup>	1	2			11	16-17 mesi	Nota d P3	
1	2	3	C	1	2	3	4	1	2			12	17-18 mesi		
1	2	3	C	1	2	3	4	1	2			13	18-19 mesi		
1	2	3	C	1	2	3	4	1	2			14	19-22 mesi		
1	2	3	C	1	2	3	4	1	2	3 <sup>e</sup>			15	22-24 mesi	Nota e M3 spuntata la prima e seconda cuspidi
1	2	3	C	1	2	3	4	1	2	3 <sup>f</sup>			16	24-26 mesi	Nota f M3 spuntata la terza e quarta cuspidi
1	2	3	C	1	2	3	4	1	2	3 <sup>g</sup>			17	27-31 mesi	Nota g M3 spuntata la quinta e sesta cuspidi
1	2	3	C	1	2	3	4	1	2	3 <sup>h</sup>			18	31-37 mesi	Nota h M3 completo delle tre coppie di cuspidi, ma non ancora interamente spuntato
1	2	3	C	1	2	3	4	1	2	3			19	38 + mesi	

**M3 ha terminato l'accrescimento**



38+ mesi

M3



classe 19

















































7-8 mesi



Dente da latte

## SCHEMA ERUZIONE DENTARIA NEI CINGHIALI

Dente definitivo

## Situazione dei denti sulla emi-mandibola

INCISIVI			CANINO	PREMOLARI				MOLARI			CLASSE INFS	ETA' IN MESI	NOTE		
		3	C	Non sempre è presente						1	Nascita				
1		3	C					4			2	0,5 mesi			
1		3	C				3	4			3	1 mese			
1	2	3	C			2	3	4			4	2-3 mesi			
1	2	3	C			2	3	4	<u>1<sup>a</sup></u>		5	4-5 mesi	Nota a M1 appena spuntato		
1	2	3	C			2	3	4	1		6	5-6 mesi			
1	2	3	C			1	2	3	4	1	7	7-8 mesi			
1	2	3	C <sup>b</sup>			1	2	3	4	1	8	9-12 mesi	Nota b C1 può ancora mancare		
1	2	3	C			1	2	3	4	1	<u>2<sup>c</sup></u>	9	12-13 mesi	Nota c M2 non completamente spuntato	
1	2	3	C			1	2	3	4	1	2	10	14-15 mesi		
1	2	3	C			1	2	3	4 <sup>d</sup>	1	2	11	16-17 mesi	Nota d P3 e P4 già ben spuntati	
1	2	3	C			1	2	3	4	1	2	12	17-18 mesi		
1	2	3	C			1	2	3	4	1	2	13	18-19 mesi		
1	2	3	C			1	2	3	4	1	2	14	19-22 mesi		
1	2	3	C			1	2	3	4	1	2	<u>3<sup>e</sup></u>	15	22-24 mesi	Nota e M3 spuntata la prima e seconda cuspidi
1	2	3	C			1	2	3	4	1	2	<u>3<sup>f</sup></u>	16	24-26 mesi	Nota f M3 spuntata la terza e quarta cuspidi
1	2	3	C			1	2	3	4	1	2	<u>3<sup>g</sup></u>	17	27-31 mesi	Nota g M3 spuntata la quinta e sesta cuspidi
1	2	3	C			1	2	3	4	1	2	<u>3<sup>h</sup></u>	18	31-37 mesi	Nota h M3 completo delle tre coppie di cuspidi, ma non ancora interamente spuntato
1	2	3	C			1	2	3	4	1	2	3	19	38 + mesi	



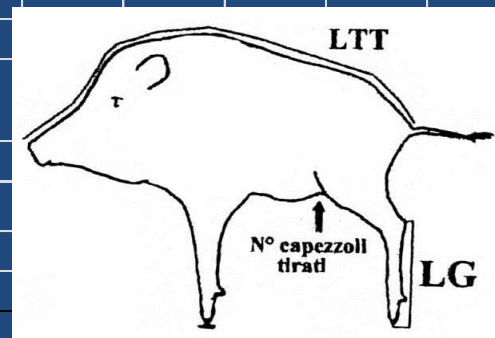
# Denti alla nascita

Dente da latte		SCHEMA ERUZIONE DENTARIA NEI CINGHIALI					
Dente definitivo		Situazione dei denti sulla emi-mandibola					
INCISIVI	CANINO	PREMOLARI	MOLARI	CLASSE INFS	ETA' IN MESI	NOTE	
	3	C			1	Nascita	
1	3	C			2	0,5 mesi	
1	3	C			3	1 mese	
1 2 3	C				4	2-3 mesi	
1 2 3	C				5	4-5 mesi	Nota a M1 appena spuntato
1 2 3	C				6	5-6 mesi	
1 2 3	C				7	7-8 mesi	
1 2 3	C <sup>b</sup>				8	9-12 mesi	Nota b C1 può ancora mancare
1 2 3	C				9	12-13 mesi	Nota c M2 non completamente spuntato
1 2 3	C				10	14-15 mesi	
1 2 3	C				11	16-17 mesi	Nota d P3 e P4 già ben spuntati
1 2 3	C				12	17-18 mesi	
1 2 3	C				13	18-19 mesi	
1 2 3	C				14	19-22 mesi	
1 2 3	C				15	22-24 mesi	Nota e M3 spuntata la prima e seconda cuspidi
1 2 3	C				16	24-26 mesi	Nota f M3 spuntata la terza e quarta cuspidi
1 2 3	C				17	27-31 mesi	Nota g M3 spuntata la quinta e sesta cuspidi
1 2 3	C				18	31-37 mesi	Nota h M3 completo delle tre coppie di cuspidi, ma non ancora interamente spuntato
1 2 3	C				19	38 + mesi	



# PROVINCIA DI SAVONA

ATC/CA/Azienda Faunistica .....



SQUADRA DI CACCIA AL CINGHIALE N°

SCHEDA BIOMETRICA DE

COGNOME, NOME E FIRMA DEL RILEVATORE ABILITATO .....

## INFORMAZIONI SUI CAPI ABBATTUTI E MISURE BIOMETRICHE (in kg o cm) a cura del rilevatore abilitato

Capi abbattuti	Campioni per l'Istituto Zooprofilattico	COMUNE DI	LOCALITA'	SETTORE DI CACCIA SQ. N°	SESSO Maschi Femmine (indicare la lettera M o F)	ETA'		Peso pieno	Peso vuoto	LTT		LG	N° capezzoli tirati*	N° feti*
						In mesi	Classe INFS			Lunghezza a Testa-Tronco	Lunghezza a Garetto			
1														
2														
3														
4														
5														
6														
7														
8														
9														
10														
11														
12														

\* se si effettua l'osservazione e non ci sono capezzoli tirati o feti presenti si scrive 0, se non si effettua l'osservazione si lascia la casella vuota

IN FEDE

DA SEGNALARE, CON IL PRESENTE MODULO, ENTRO IL GIORNO SUCCESSIVO ALL'ABBATTIMENTO, ALL'A.T.C./C.A./A.V.F., CHE RILASCIERANNO RICE

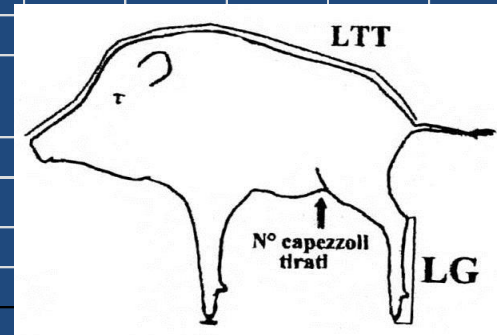
AGGIORNATO AL 22 AGOSTO 2013





# PROVINCIA DI SAVONA

ATC/CA/Azienda Faunistica .....



SQUADRA DI CACCIA AL CINGHIALE N°

58

SCHEDA BIOMETRICA DE

5 Ottobre 2013

COGNOME, NOME E FIRMA DEL

N° squadra

Data abbattimento

N° progressivo

Capi abbattuti	Campioni per l'Istituto Zooprofilattico	COMUNE DI	LOCALITA'	SETTORE DI CACCIA SQ. N°	SESSO	ETA'		Peso pieno	Peso vuoto	LTT		LG	N° capezzoli tirati*	N° feti*
					Maschi Femmine (indicare la lettera M o F)	In mesi	Classe INFS			Lunghez-za Testa-Tronco	Lunghez-za Garetto			
1	X	Savona	Naso di Gatto	58	M		14	35	42	95	27			
2														
3														
4														
5														
6														
7														
8														
9														
10														
11														
12														

58

05102013

1

\* se si effettua l'osservazione e non ci sono capezzoli tirati o feti presenti si scrive 0, se non si effettua l'osservazione si lascia la casella vuota

IN FEDE

DA SEGNALARE, CON IL PRESENTE MODULO, ENTRO IL GIORNO SUCCESSIVO ALL'ABBATTIMENTO, ALL'A.T.C./C.A./A.V.F., CHE RILASCIERANNO RICE

AGGIORNATO AL 22 AGOSTO 2013